

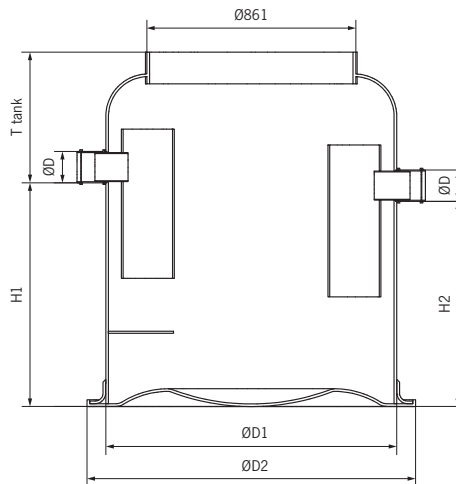
## Сепаратори жиру з полімерних матеріалів, армованих скловолокном

### LIPUMAX G



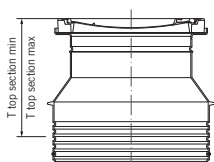
Серія сепараторів з вбудованим відстійником

- Висока міцність та стійкість корпусу сепаратора
- Широкий асортимент модельного ряду до 25 л/с
- Вбудований відстійник
- Внутрішні частини з РЕHD
- Цілісна конструкція з можливістю підключення пристрою для відбору проб\*



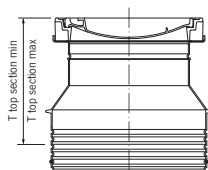
Номинальний розмір	Вхід/Вихід DN/OD	Об'єм відстійника	Об'єм жиру	Загальний об'єм	H1	H2	ØD1	ØD2	T <sub>tank</sub>	Вага	Артикул
	мм	л	л	л	мм	мм	мм	мм	мм	кг	
1	100	100	180	518	740	670	1000	1240	440	88	12501.01
1-2	100	200	180	620	870	800	1000	1240	440	93	12502.01
2	100	400	210	816	1120	1050	1000	1240	440	105	12509.01
4	150	400	210	816	1120	1050	1000	1240	490	110	12503.01
4	150	800	320	1387	1330	1260	1200	1400	560	127	12510.01
7	150	700	290	1444	1380	1310	1200	1400	560	130	12504.01
7	150	1400	750	2660	1600	1530	1500	1720	640	196	12511.01
10	150	1000	400	2272	1380	1310	1500	1720	620	180	12505.01
10	150	2000	1140	3358	1995	1925	1500	1720	640	185	12512.01
15	200	1500	1120	3399	1430	1360	1800	2040	790	600	12515.01
15	200	3000	1120	4874	2010	1940	1800	2040	790	640	12513.01
20	200	2000	1140	3882	1620	1550	1800	2040	790	620	12517.01
20	200	4000	1140	5879	2405	2335	1800	2040	800	680	12516.01
25	250	2500	1160	5287	1560	1490	2200	2440	790	550	12518.01
25	250	5000	1140	7795	2220	2150	2200	2440	790	654	12514.01

**A 15**  
Надставка тип 1



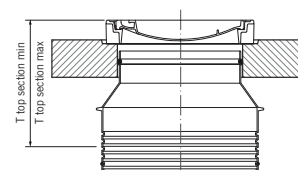
- Клас навантаження А 15
- Люк DN 600

**B 125**  
Надставка тип 2



- Клас навантаження В 125
- Люк DN 600

**D 400**  
Надставка тип 3



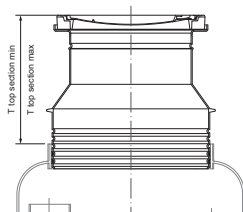
- Клас навантаження D 400
- Люк DN 600

\* Аксесуари на стор. 20-21

### Надставні елементи для сепараторів жиру з полімерних матеріалів, армованих скловолокном

#### Надставки під клас навантаження A15

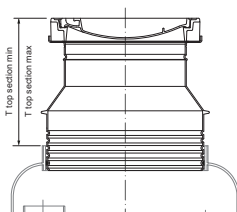
- Клас навантаження А 15 згідно EN 124
- Бетонна рама, люк чавунний
- Діаметр отвору люка Ø 600 мм
- Герметичний люк
- Надставний елемент із пластику



Надставка (Т) мм	Люк мм	Вага кг	Артикул
520-640	Ø 600	94	3300.34.01
520-1090	Ø 600	103	3300.34.02
520-1690	Ø 600	113	3300.34.03

#### Надставки під клас навантаження B125

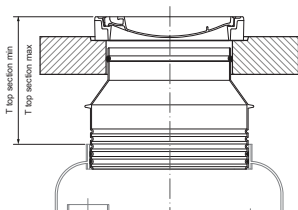
- Клас навантаження В 125 згідно EN 124
- Люк BEGU
- Діаметр отвору люка Ø 600 мм
- Герметичний люк
- Надставний елемент із пластику



Надставка (Т) мм	Люк мм	Вага кг	Артикул
550-670	Ø 600	80	3300.35.01
550-1120	Ø 600	88	3300.35.02
550-1720	Ø 600	99	3300.35.03

#### Надставки під клас навантаження D400

- Клас навантаження D400 згідно EN 124
- Люк BEGU
- Діаметр отвору люка Ø 600 мм
- Герметичний люк
- Надставний елемент із пластику
- Можлива комплектація сепаратора з бетонною плитою розподілу навантаження



Надставка (Т) мм	Люк мм	Вага кг	Артикул
550-680	Ø 600	846	3300.35.98
550-1130	Ø 600	854	3300.35.99
550-1730	Ø 600	866	3300.36.00
550-680 без плити розподілу навантаження	Ø 600	126	3300.36.98
550-1130 без плити розподілу навантаження	Ø 600	134	3300.36.99

\* Загальна (габаритна) висота сепаратору складається з висоти ємності сепаратору + висоти надставки  
 Т загал = Т сепар + Т надставки (min-max)