

Рекомендації щодо монтажу систем АСО Qmax® 550, 700 та 900

Асфальтобетонне покриття

Варіант 1, клас навантаження А15 - F900

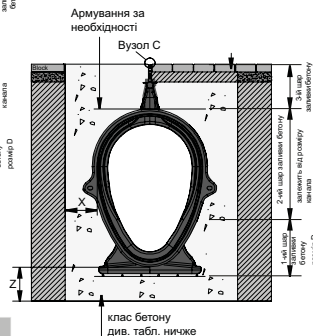
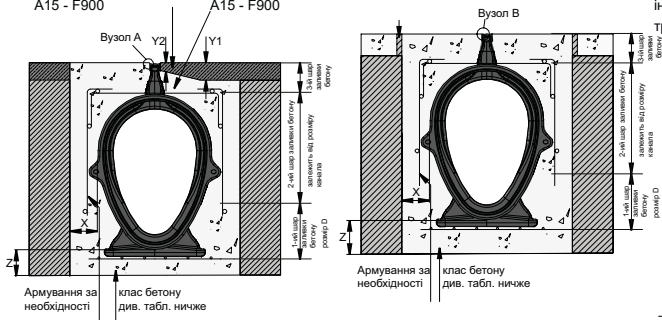
Варіант 2, клас навантаження А15 - F900

Цементобетонне покриття

Бетонні плити/Бруківка

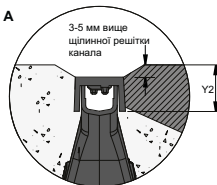
Варіант 1
Клас навантаження інтенсивний рух транспорту

Варіант 1,
зони без інтенсивного руху транспорту

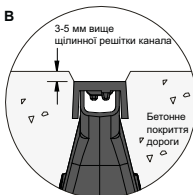


Qmax® 225	C250	D400	E600	F900
Клас бетону	B25	B25	B40	B40
X	150	150	150	200
Z	150	150	150	200
Y1	110 макс.	110 макс.	-	110 макс.
Y2	35 макс.	35 макс.	-	-
Армування	-	-	-	Так
Qmax® 350				
Клас бетону	B25	B25	B40	B40
X	150	150	150	200
Z	150	150	150	200
Y1	110 макс.	110 макс.	-	-
Y2	35 макс.	35 макс.	-	-
Армування	-	-	-	Так
Qmax® 550				
Клас бетону	B25	B25	B40	B40
X	150	150	200	200
Z	150	150	200	200
Y1	110 макс.	110 макс.	-	-
Y2	35 макс.	35 макс.	-	-
Армування	-	-	-	Так
Розмір D	265	265	265	265
Qmax® 700				
Клас бетону	B25	B25	B40	B40
X	150	150	200	200
Z	150	150	200	200
Y1	110 макс.	110 макс.	-	-
Y2	35 макс.	35 макс.	-	-
Армування	-	-	Так	Так
Розмір D	290	290	290	290
Qmax® 900				
Клас бетону	B25	B25	B40	B40
X	200	200	200	200
Z	200	200	200	200
Y1	110 макс.	110 макс.	-	-
Y2	35 макс.	35 макс.	-	-
Армування	-	Так	Так	Так
Розмір D	315	315	315	315

Вузол А



Вузол В



Вузол С

